


Venturis centralisés Multi-étagés



F43-TMDP

F43-TMDP 1 2

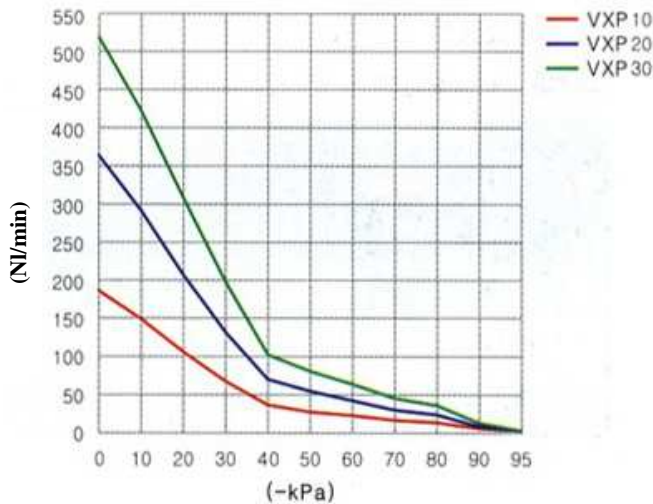
Caractéristiques

- Pression d'alimentation : 4 à 6 bars
- Consommation d'air : 160 à 630 NI/min
- Niveau de vide : - 92 kPa
- Débit aspiré : 805 à 1540 NI/min
- Niveau sonore : 50 à 65 dBA
- Matériau : **Teflon**
- Température de travail : -20 à 80 °C
- Poids : 740 à 1015 g

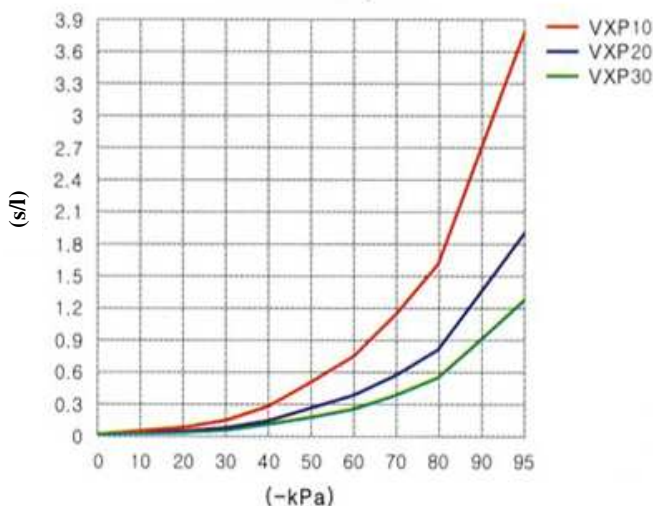
1 Débit aspiré

Modèle	Débit aspiré NI/min	Equivalence pompe kW
F43-TMDP20	805	0,5
F43-TMDP30	1050	0,75
F43-TMDP40	1260	1,0
F43-TMDP50	1360	1,25
F43-TMDP60	1540	1,5

Débit aspiré (NI/min) en fonction du niveau de vide (-kPa)



Temps d'évacuation (s/l) en fonction du niveau de vide (-kPa)




2 Joint

- V – Joint en Viton
- E – Joint en EPDM

Venturis centralisés Multi-étagés

F43-TMDP



Caractéristiques :

Modèle	Vide max. (-kPa)	Débit aspiré (NI/min)	Débit consommé (NI/min)	Niveau sonore (dBA)	Poids (g)	Diamètre intérieur min. de tuyau (mm)		
						alim. d'air	vide	échappement
F43-TMDP20	92	805	160 - 220	50 - 60	740	>8	>25	>32
F43-TMDP30		1050	228 - 318	50 - 60	745	>8	>25	>32
F43-TMDP40		1260	300-420	50 - 60	940	>10	>25	>32
F43-TMDP50		1360	378 - 528	50 - 60	945	>10	>32	>40
F43-TMDP60		1540	450 - 630	50 - 60	1015	>10	>32	>40

Débit aspiré en NI/min en fonction de la dépression:


Modèle	- kPa										
	0	10	20	30	40	50	60	70	80	90	
F43-TMDP20	805	547	339	207	110	85	52	29	15	2,3	
F43-TMDP30	1050	708	436	266	139	106	64	35	18	2,6	
F43-TMDP40	1260	881	537	349	180	138	82	45	23	3,4	
F43-TMDP50	1360	1055	626	424	222	168	100	55	28	4,2	
F43-TMDP60	1540	1194	704	494	264	199	118	65	33	5	

Temps de vidage en s/l en fonction de la dépression :

Modèle	- kPa									
	10	20	30	40	50	60	70	80	90	
F43-TMDP20	0,012	0,030	0,066	0,125	0,209	0,345	0,593	1,05	2,19	
F43-TMDP30	0,009	0,023	0,05	0,094	0,157	0,259	0,445	0,788	1,644	
F43-TMDP40	0,006	0,015	0,033	0,063	0,105	0,173	0,297	0,526	1,097	
F43-TMDP50	0,006	0,014	0,031	0,055	0,092	0,151	0,260	0,460	0,960	
F43-TMDP60	0,005	0,013	0,03	0,047	0,078	0,129	0,223	0,394	0,823	

Venturis centralisés Multi-étagés

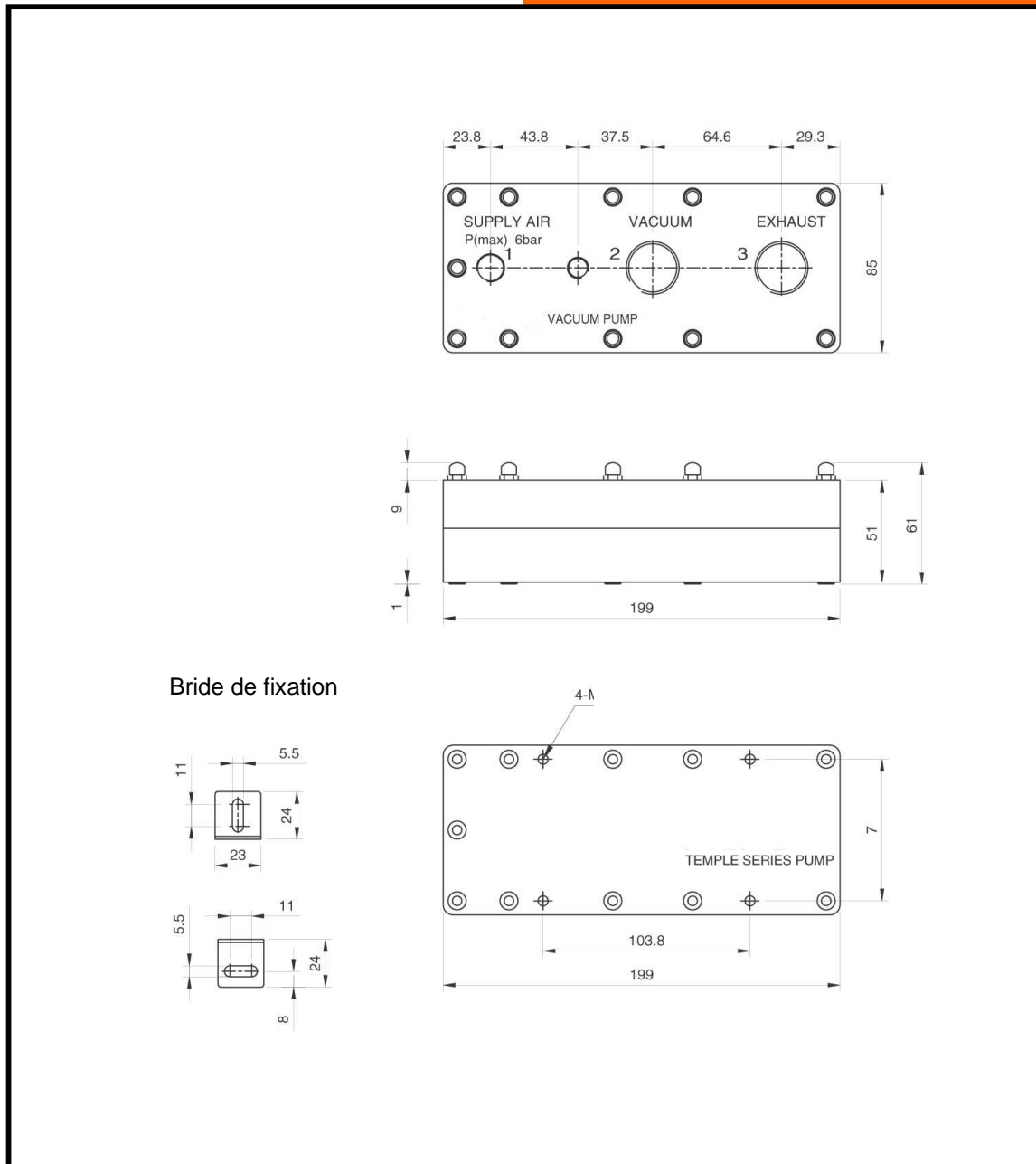
F43-TMDP



F43-TMDP


Modèle	Air comprimé 1	Vide 2	Echappement 3
F43-TMDP20 V12	1x1/4"	1x1/2"	1x3/4"
F43-TMDP20 V34	1x1/4"	1x3/4"	1x3/4"
F43-TMDP30 V12	1x1/4"	1x1/2"	1x3/4"
F43-TMDP30 V34	1x1/4"	1x3/4"	1x3/4"

Dimensions:



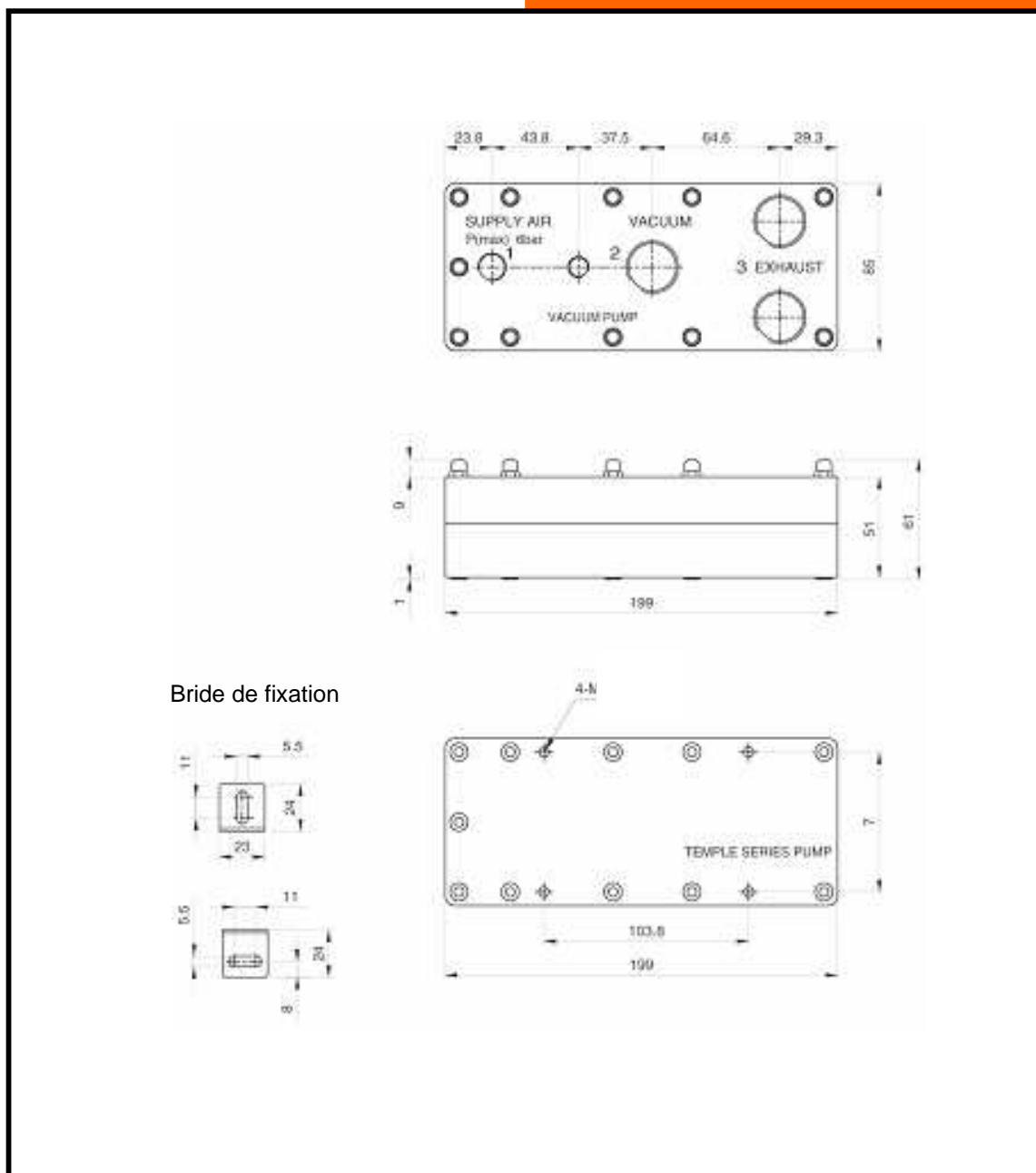
Venturis centralisés Multi-étagés

F43-TMDP



Modèle	Air comprimé 1	Vide 2	Echappement 3
F43-TMDP40 V12	1x1/4"	1x3/4"	2x3/4"
F43-TMDP40 V34	1x1/4"	1x3/4"	2x3/4"
F43-TMDP50 V12	1x1/4"	1x3/4"	2x3/4"
F43-TMDP50 V34	1x1/4"	1x3/4"	2x3/4"
F43-TMDP60 V12	1x1/4"	1x3/4"	2x3/4"
F43-TMDP60 V34	1x1/4"	1x3/4"	2x3/4"

Dimensions:



Bride de fixation